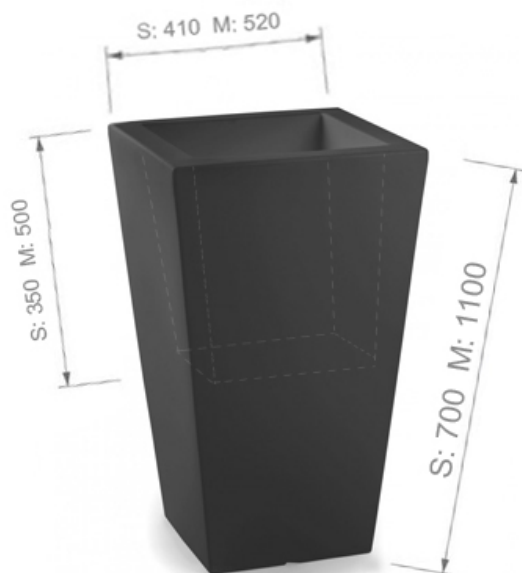


Donica Slim Line S/M

PROJEKT: MONUMOLAB

Donice Monumo zostały zaprojektowane z dbałością o każdy szczegół. Stawiamy na styl i jakość naszych produktów. Prosta i smukła sylwetka wkomponuje się w każdą przestrzeń – hotele, restauracje, biura, sklepy, przestrzeń domową oraz tarasy i ogrody. Kompozycje roślinne oraz blask oświetlenia bijący z jej wnętrza pozwolą stworzyć niezwykłą atmosferę i podkreślić walory estetyczne aranżowanej przestrzeni. Zaletą Donic Slim Line jest ich duża pojemność, z powodzeniem można zasadzić w nich rośliny wielosezonowe.

Produkt dostępny w wariantach:
standard/light




S	WYSOKOŚĆ 70cm	SZER./GŁĘB. DNA 41x41/35cm	MATERIAŁ Polietylen	WAGA 7kg
M	WYSOKOŚĆ 110cm	SZER./GŁĘB. DNA 52x52/50cm	MATERIAŁ Polietylen	WAGA 17kg

KOLORYSTYKA


Standard






Specjalna



AKCESORIA - WARIANT "LIGHT"

-  Kabel o długości 2,9 m
-  Oprawa oświetleniowa E27, żarówka LED5W

AKCESORIA OPCJONALNE

-  Odprowadzanie wody
-  Żarówka RGB sterowana pilotem
-  Moduł bezprzewodowy RGB sterowany pilotem



Konserwacja

Produkty Monumo można wyczyścić wilgotną ściereczką oraz rozcieńczoną ciepłą wodą z mydłem w płynie.



Polietylen

Materiał z którego wytwarzane są nasze produkty to wysokiej jakości polietylen. Charakteryzuje się bardzo wysoką odpornością na uszkodzenia mechaniczne, różnice temperatur czy promieniowanie UV co sprawia, że nasze produkty są wyjątkowo trwałe.



Produkt dostępny z podwójnym dnem

Podwójna dno w donicach chroni korzenie Twojej rośliny przed wychłodzeniem i przegrzaniem.



Opcjonalne odprowadzenie wody - outdoor.

Donice w wersji Outdoor są narażone na silne opady deszczu, dlatego możemy ją wyposażyc w system odprowadzania wody i napowietrzania korzeni Twojej rośliny.

NAJWAŻNIEJSZE CECHY NASZYCH PRODUKTÓW

