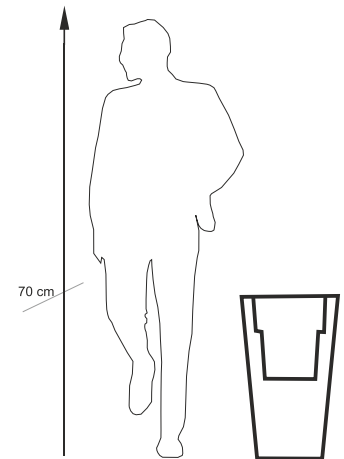


# SLIM LINE s



/ opcja light 

Zaaranżuj przestrzeń inaczej niż wszyscy! Połącz delikatne, rozproszone światło, nowoczesną powściągliwą formę z naturalnym pięknem roślin. Donice MONUMO z kolekcji GARDEN pozwalają stworzyć niezwykłą atmosferę każdego miejsca. Ich prosta, smukła sylwetka doskonale wkomponuje się w każdą przestrzeń: hotelową, restauracyjną, biurową, handlową, a także domową. Sprawdzają się też w ogrodzie i na tarasie. Piękne i funkcjonalne: pojemne donice Slim Line mają na tyle dużą pojemność, że pomieszczą także rośliny wielosezonowe.




WYSOKOŚĆ	SZEROKOŚĆ / GŁĘBOKOŚĆ	WAGA
70 cm	41 cm / 35 cm	7 kg
MODEL	DOSTĘPNE OPCJE	MATERIAŁ
slim line s	standard /light	polietylen

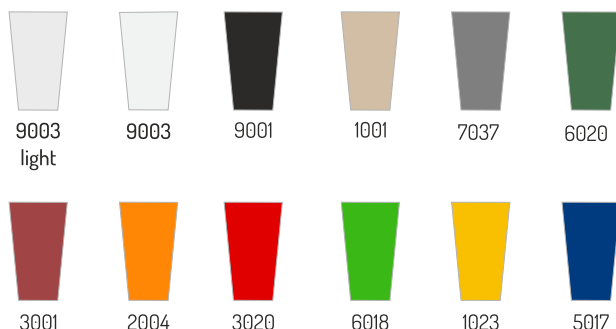
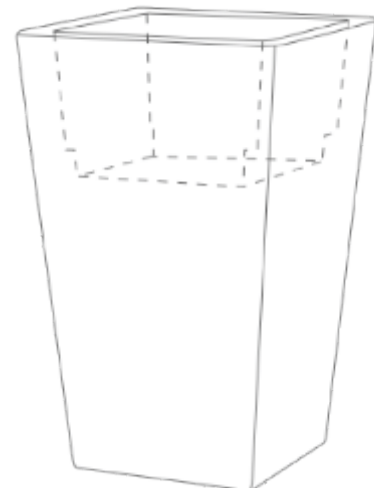


### Aksesoria w standardzie w opcji light:

-  oprawa oświetleniowa: E27, żarówka LED5W
-  kabel o długości 2,9 m

### Aksesoria opcjonalnie:

-  żarówka RGB sterowana pilotem
-  moduł bezprzewodowy RGB sterowany pilotem
-  odprowadzanie wody



\*zbliżony odpowiednik z palety RAL